







Labels 2005

NIVEAU	Origine	EXIGENCES		Certification	Certificateurs
		Obligation de résultat	Equipements minimaux / Contraintes		
HPE	Arrêté		Cepref - 10 %	Aucun	    Autres 
THPE			Cepref - 20 %	Aucun	
HPE EnR	Ministériel du 8 mai 2007		Cepref - 10 %	50 % chauffage bois	
THPE EnR			Cepref - 30 %	50% chauffage bois et 50% d'ECS solaire ou Photovoltaïque 25 Kwhep / m ² SHON ou Pompe à chaleur (COPannuel ≥ 3,5) ou 50% chauffage et ECS solaire	
BBC 2005	+ intégration des exigences Effinergie à compter du 01/10/09 	Exigence spécifique en RESIDENTIEL	Cep ≤ 50 x (a+b)* en Kwhep / m ² SHON.an * a et b sont des coefficients de correction sur la zone climatique et sur l'altitude	Aucun	
		Déduction de la production locale d'électricité	35 Kwhep/m ² SHON.an si production de l'eau chaude sanitaire partiellement ou totalement par électricité (ballon électro-solaire, ballon thermodynamique, cumulus électrique) 12 Kwhep/m ² SHON.an dans tous les autres cas (gaz, bois)	Ubât < ou = UbâtmaxRT2005-30%	
		Perméabilité à l'air	Mesure avec obligation MI < 0,6 m ³ / h.m ² à 4 Pa et LC < 1,0 m ³ / h.m ² à 4 Pa OU Adoption d'une DEMARCHE DE QUALITE de l'étanchéité à l'air conformément aux modalités définies dans l'annexe VII de l'arrêté RT2005 du 24 mai 2006.	-	
		Rapport SHON / SHAB	1,20 max	-	